135
WA160-51,00
DA
SF delta h = 3,77 m

136
WA140-39,00
DA
SF delta h = 0,58 m

136
WA140-39,00
DA
SF delta h = 0,58 m

137
WA160-39,00
DA
SF delta h = 0,19 m

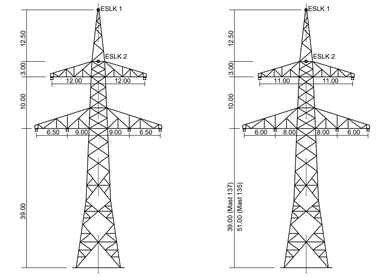

WA140 (Mast 136)
D-2-D-2015.3

WA160 (Mast 135, Mast 137)
D-2-D-2015.3



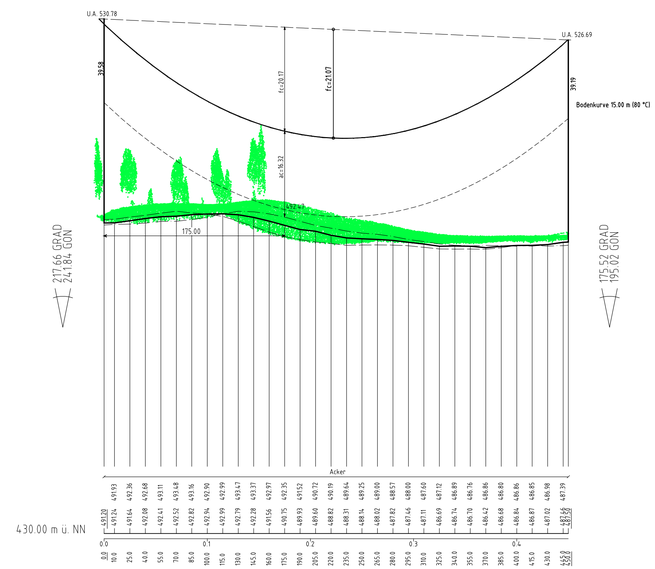

weiter siehe Blatt 44

weiter siehe Blatt 46

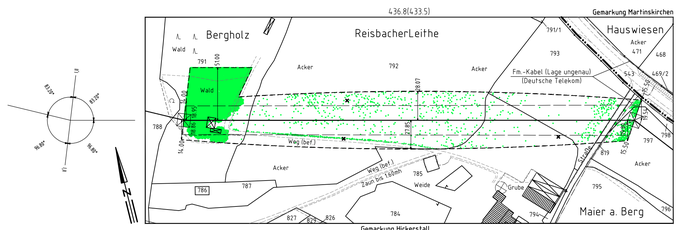

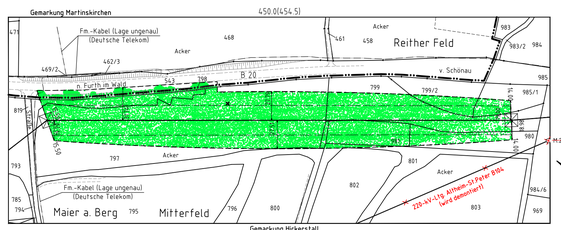



Vegetationspunkte mit Seilabstand < 5.00m
Vegetationspunkte mit Seilabstand > 5.00m

Anlage 8.1
Blatt 45/56

TenneT
Taking power further

380-kV Leitung Altheim - Matzenhof
Teilabschnitt: 2: 380-kV Ltg. Adlkofen - Matzenhof B152

LÄNGENPROFIL
von Bauwerk Nr. 1

Mast Nr. 135 - Mast Nr. 137

DIN VDE-Bestimmung	:	0210/Norm VDE 1/11 HSP (Eiszone 2, Windzone 1)
Gestänge	:	D-2-D-2015.3
Beseilung Leiterseil	:	2x3x4 565-AL1/72-ST1A , MZS=46,0N/mm²
Erdseil	:	
Luftkabel/ sonstige Belegung	:	2x1 265/35 , MZS=46,0N/mm²
Kettenlänge	:	DA = 7.00m , VH = 4.70m
Seitliche Überhöhung	:	15.00 m rechts ---------- oder links -·-·-·- aufgenommen

Geobasisdaten: Bayerische Vermessungsverwaltung

Planfeststellungsunterlage

Aufgestellt :
Bayreuth
TenneT TSO Gmbh
08.01.2018
i.V. i.A.

SPIE

Maßstab	Einheit
Länge=1:2500 Höhe=1: 500	Meter

	Datum	Name
Bearb.	27.11.2017	Chapman
Gepr.	27.11.2017	Temmeyer
Norm		
Servicebereich CeGIT		

TENNET Taking power further

Zust.	Änderung	Datum	Name	Urspr.